








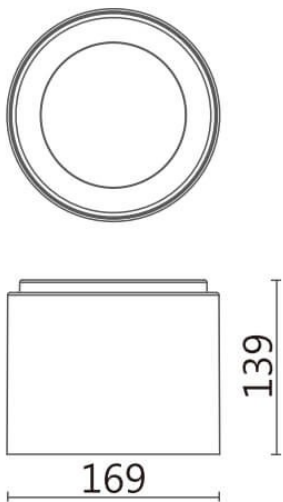




TUBULAR-S

Código artículo	86.SD01.2421.03
Tipo de producto	Indoor
Categoría	Downlights de superficie
Familia	TUBULAR-S
Pictograms	        

Dimensions	
Product dimensions (mm)	Ø169X139 mm
Esquema	



Producto	
Potencia real (W)	25
Flujo luminoso real (lm)	2050
Eficacia luminosa (lm/W)	82
Ángulo de apertura	24
Life time (h)	50000h L80B10
IP	IP20
Chip Brand	Philip
Equipo	ON-OFF
Vida media (h)	40
Temperatura de color (K)	4000
Consistencia de color (SDCM)	SDCM<3
CRI	80